



ФЕДЕРАЛЬНАЯ СЛУЖБА
ГОСУДАРСТВЕННОЙ СТАТИСТИКИ

Оперативные демографические показатели Республики Мордовия



за январь – сентябрь 2023 года



ФЕДЕРАЛЬНАЯ СЛУЖБА
ГОСУДАРСТВЕННОЙ СТАТИСТИКИ

Оперативные демографические показатели

Республики Мордовия

за январь – сентябрь 2023 года

- 01 ЕСТЕСТВЕННОЕ ДВИЖЕНИЕ НАСЕЛЕНИЯ
- 02 СВЕДЕНИЯ О РОЖДЕНИЯХ
- 03 КОЭФФИЦИЕНТ РОЖДАЕМОСТИ
- 04 СВЕДЕНИЯ О СМЕРТЯХ
- 05 КОЭФФИЦИЕНТ СМЕРТНОСТИ
- 06 СВЕДЕНИЯ О БРАКАХ
- 07 КОЭФФИЦИЕНТ БРАЧНОСТИ
- 08 СВЕДЕНИЯ О РАЗВОДАХ
- 09 КОЭФФИЦИЕНТ РАЗВОДИМОСТИ
- 10 КОЭФФИЦИЕНТ МЛАДЕНЧЕСКОЙ СМЕРТНОСТИ

* Ежемесячные данные оперативной статистики





ЕСТЕСТВЕННОЕ ДВИЖЕНИЕ НАСЕЛЕНИЯ

ЧЕЛОВЕК

Показатели естественного движения населения

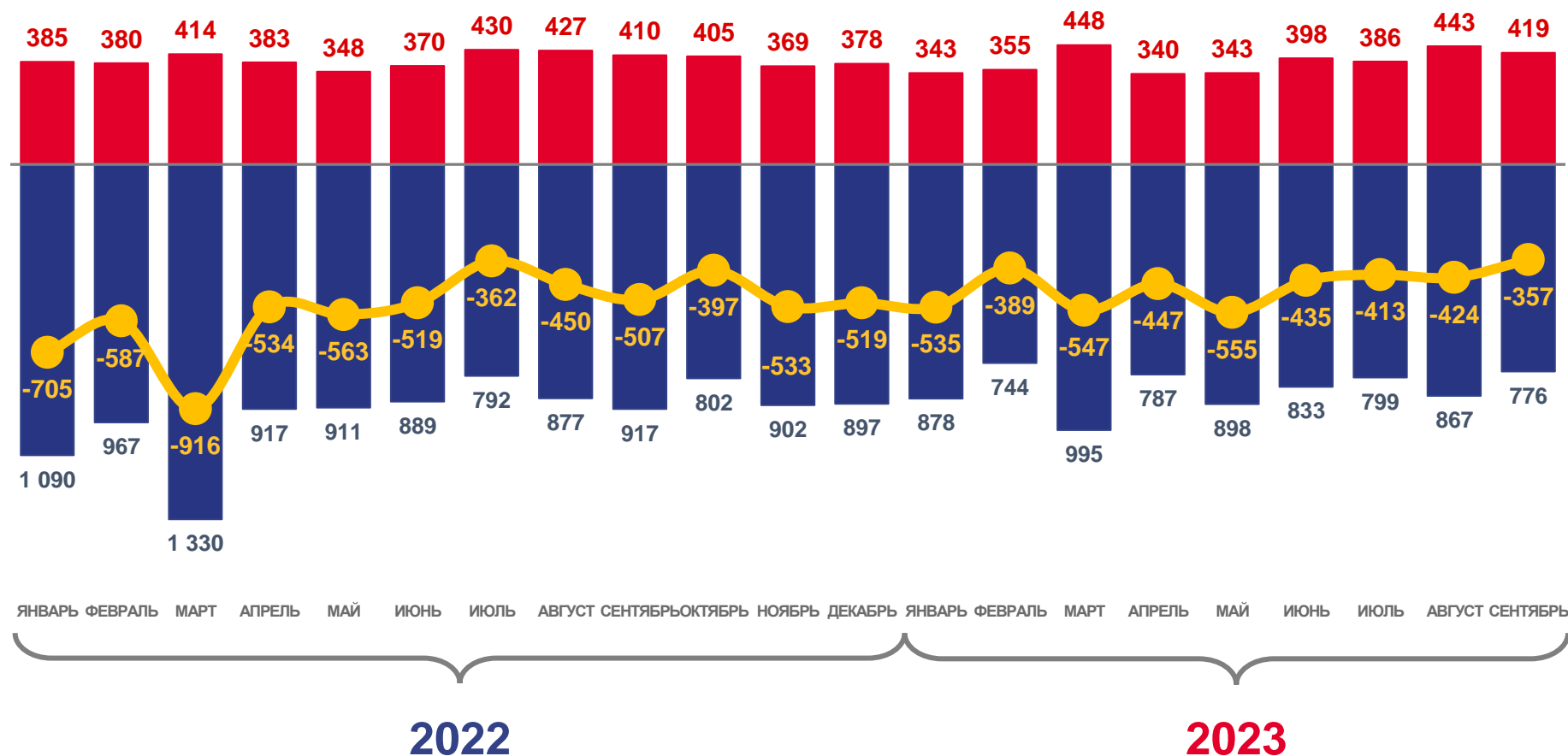
за январь – сентябрь 2023 года

-4 102 человек

Естественный прирост населения

-7,2% в расчете на 1000 человек населения

Коэффициент естественного прироста



■ Число родившихся

■ Число умерших

— Естественный прирост

* При расчёте коэффициентов используется численность населения с учётом итогов ВПН-2020 г.





СВЕДЕНИЯ О РОЖДЕНИЯХ

за январь-сентябрь 2023

Число зарегистрированных
родившихся

3 475 человек

по Республике Мордовия



темп изменение
к январю-сентябрю 2022 года

98,0%

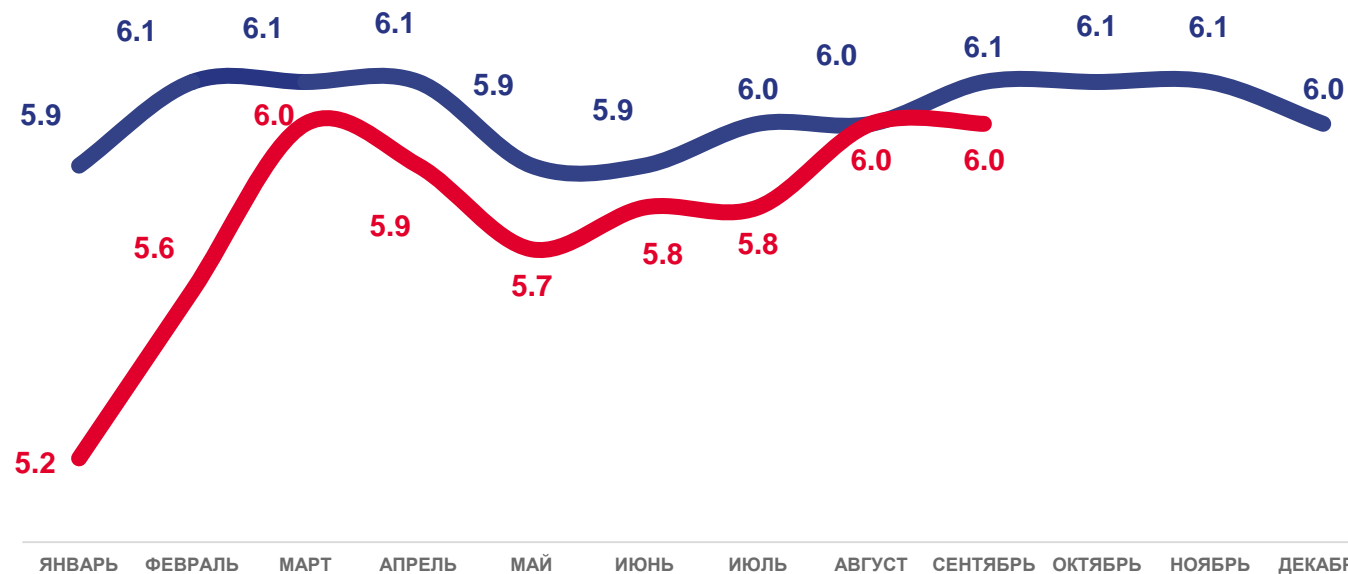
по Российской Федерации

темп изменение
к январю-сентябрю 2022 года

96,8%

Коэффициенты рождаемости

(в расчете на 1000 человек населения; накопительным итогом)



2023

2022



КОЭФФИЦИЕНТ РОЖДАЕМОСТИ

на 1000 человек населения
за январь-сентябрь 2023

Приволжский федеральный округ



темп изменение
к январю-сентябрю 2022 года

98,8 %

Республика Мордовия



темп изменение
к январю-сентябрю 2022 года

98,4 %

Субъекты Приволжского федерального округа





СВЕДЕНИЯ О СМЕРТЯХ

за январь-сентябрь 2023

Число зарегистрированных умерших

7 577 человек

по Республике Мордовия



темп изменение к январю-сентябрю 2022 года

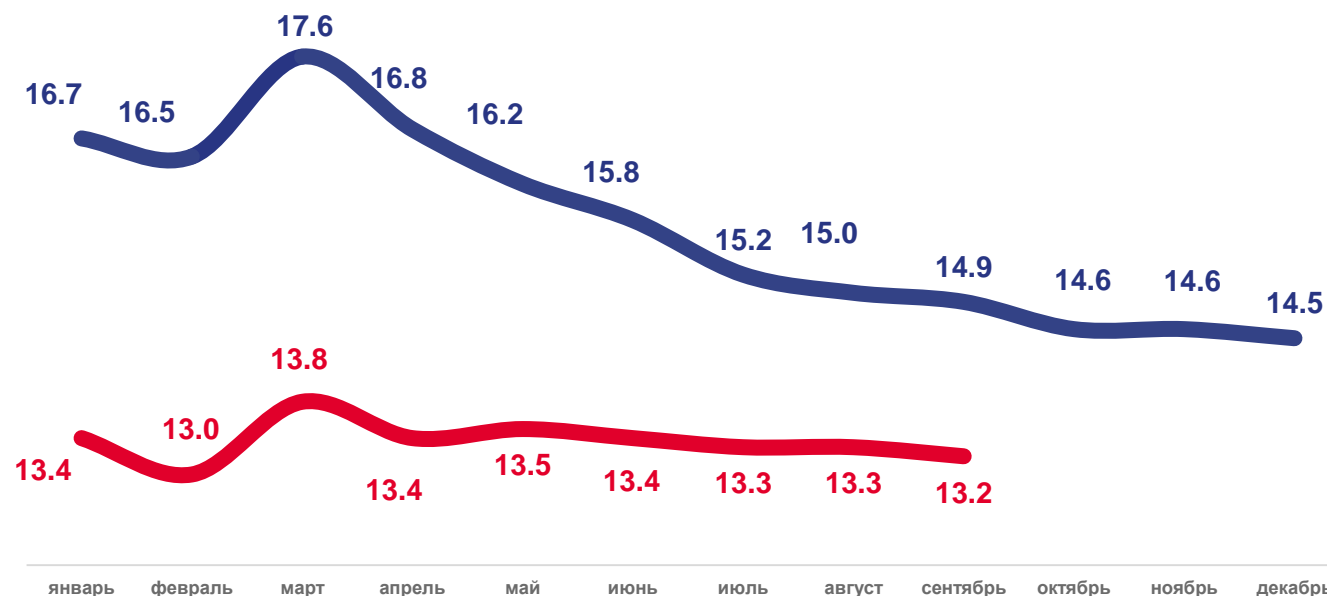
87,2%

по Российской Федерации

темп изменение к январю-сентябрю 2022 года

90,1%

Коэффициенты смертности
(в расчете на 1000 человек населения; накопительным итогом)



2023

2022



1000 чел.

КОЭФФИЦИЕНТ СМЕРТНОСТИ

на 1000 человек населения
за январь-сентябрь 2023

Приволжский федеральный округ



темп изменение
к январю- сентябрю 2022 года

93,5 %

Республика Мордовия



темп изменение
к январю-сентябрю 2022 года

88,6 %

Субъекты Приволжского федерального округа





СВЕДЕНИЯ О БРАКАХ

за январь-сентябрь 2023

Число зарегистрированных браков

2 980

по Республике Мордовия



темп изменение к январю-сентябрю 2022 года

105,0%

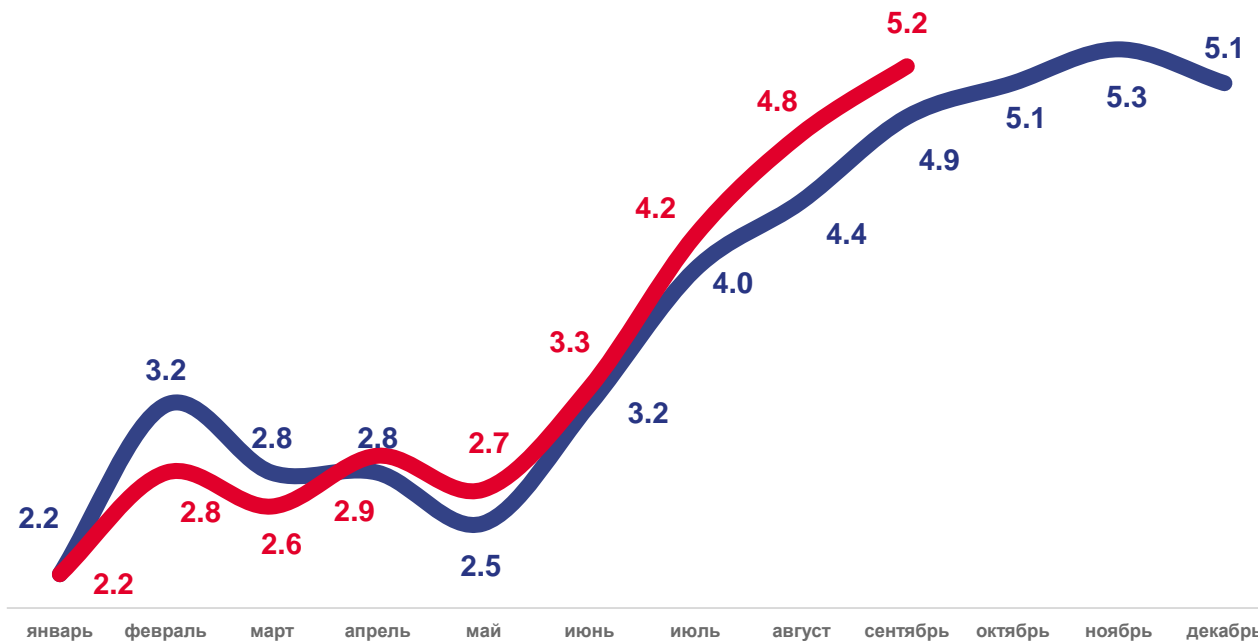
по Российской Федерации

темп изменение к январю-сентябрю 2022 года

97,7%

Коэффициенты брачности

(в расчете на 1000 человек населения; накопительным итогом)



2023

2022



КОЭФФИЦИЕНТ БРАЧНОСТИ

на 1000 человек населения
за январь-сентябрь 2023

Приволжский федеральный округ



темп изменение
к январю-сентябрю 2022 года

101,6 %

Республика Мордовия



темп изменение
к январю-сентябрю 2022 года

106,1 %

Субъекты Приволжского федерального округа





СВЕДЕНИЯ О РАЗВОДАХ

за январь-сентябрь 2023

Число зарегистрированных разводов

1 688

по Республике Мордовия



темп изменение к январю-сентябрю 2022 года

93,2 %

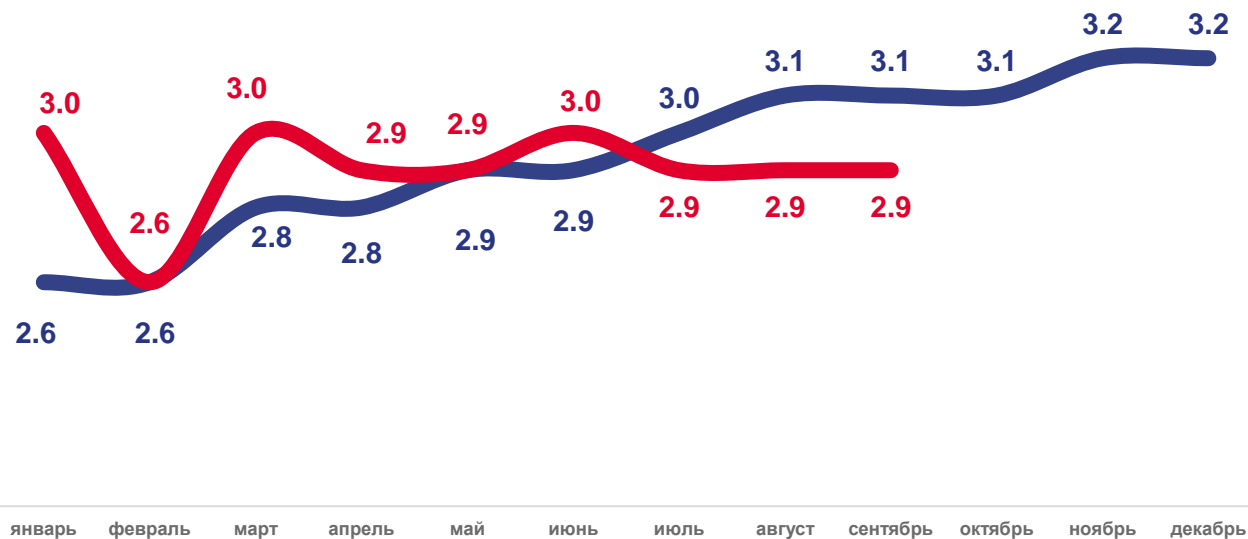
по Российской Федерации

темп изменение к январю-сентябрю 2022 года

99,9 %


Коэффициенты разводимости

(в расчете на 1000 человек населения; накопительным итогом)



2023

2022



КОЭФФИЦИЕНТ РАЗВОДИМОСТИ

на 1000 человек населения
за январь-сентябрь 2023

Приволжский федеральный округ



темп изменение
к январю-сентябрю 2022 года

100,0%

Республика Мордовия



темп изменение
к январю-сентябрю 2022 года

93,5%

Субъекты Приволжского федерального округа





КОЭФФИЦИЕНТ МЛАДЕНЧЕСКОЙ СМЕРТНОСТИ

на 1000 родившихся живыми
за январь-сентябрь 2023

Приволжский федеральный округ



темп изменение
к январю-сентябрю 2022 года

95,0%

Республика Мордовия



изменение
к январю-сентябрю 2022 года

в 1,5 раза

Субъекты Приволжского федерального округа

